



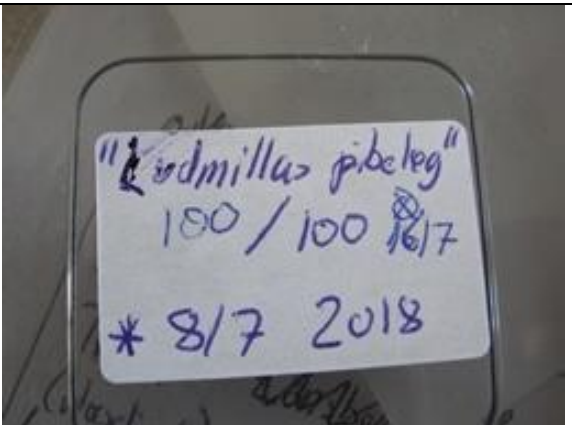


EN SIMPEL SPIRETEST

	
<p>1. Tag 100 frø*</p>	<p>2. Fyld papir i en beholder</p>
	
<p>3. Væd med kogende vand</p>	<p>4. Så frøene i rækker</p>
	
<p>5. Læg låg på og mærk med sortsnavn og dato</p>	<p>6. Vent en uge – mere eller mindre</p>
	<p>*Hvis du har mange, eller ikke kan så de spirede med det samme. Det kan også være 10, 20, 30 osv. Det er bare lettest at udregne procenter, når man har 100 at starte med – og man får det mest pålidelige test. Men med de kostbare frø, kan man nøjes med 10.</p>
<p>7. Tæl de spirede frø (el. omvendt) og skriv antal og dato</p>	<p>Af. N.O. Crossland, 7/4/2019</p>